

CATALOGUE 2019 CHEMINÉE

# GAZ & BIOÉTHANOL BY poly *flam*

## EXTÉRIEUR



poly  
*flam*

Réinvente le feu

5 <sup>FOYERS</sup>  
**GAZ**

6 <sup>GAMME</sup>  
**GALIO**

8 GALIO  
CORTEN

12 GALIO CORTEN  
ECASTRÉ

16 GALIO FIREPIT  
CORTEN

20 <sup>GAMME</sup>  
**VERTICAL**

22 FOYER  
LIGHTHOUSE

24 FOYER  
GUSTAV

26 <sup>FOYERS</sup>  
**BIOÉTHANOL**

28 <sup>GAMME</sup>  
**TABLES À FEU**

30 TABLE  
FIRE MINI

32 TABLE  
FIRE COFFEE

34 TABLE  
FIRE ROND

36 TABLE  
TONDO

38 TABLE  
JAR

40 <sup>GAMME</sup>  
**COMMERCE**

42 SPOT  
TONDO

44 SPOT  
SIMPLE

48 SPOT  
ROND

50 SPOT  
DANCING  
FLAMES

52 <sup>GAMME</sup>  
**VERTICAL BIO**

54 VERTICAL BIO  
JAR

58 VERTICAL BIO  
TOTEM

60 VERTICAL BIO  
GUSTAV

EXTÉRIEUR  
**GAZ**

Nous aimerions vous présenter le monde étonnant des foyers à Gaz et Bio Éthanol de Planika by Polyflam qui réunit la chaleur de la nature du feu avec la technologie avancée, certifiée et sûre créant de merveilleuses solutions hautement fonctionnelles.

De la conception à la mise en œuvre, nous sélectionnons des matériaux fabriqués en Europe. Cette sélection est à l'origine du succès dans plus de 80 pays dans le monde, ce qui fait de Planika le leader mondial de la production et la distribution des foyers au Gaz et Bio Éthanol.



GAMME  
**GALIO**

POLYFLAM

GAZ



Galio Corten



Galio Firepit Corten



Galio Corten  
*Projet sur mesure*



Galio Firepit Encastré



Galio Encastré

FOYER

# GALIO CORTEN



Galio Corten est un foyer à gaz linéaire. Sa conception et sa mobilité donnent la beauté et la chaleur du feu avec la comodité sans travaux de construction. Matériaux résistants aux intempéries qui peut être personnalisé de 800 à 2000 mm de longueur.



EN OPTION



WIFI



TÉLÉCOMMANDE



SMART HOME



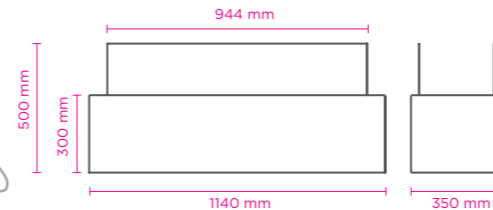
HOUSSE  
PROTECTION

## CARACTERISTIQUES

Prêt à poser  
Régulation de la taille de flamme  
Brûleur en forme linéaire  
Alimenté au gaz ville ou GPL  
Capteurs de sécurité

Sans alimentation électrique  
Unité portable  
Manutention intuitive  
Composants certifiés CE  
Cailloux décoratives, *diamants noirs*

POLYFLAM



## DONNÉES TECHNIQUES

Poids **31 Kg**  
Puissance *Gas Ville* **4,7 à 9,4 Kw**  
Consommation *Gas Ville* **0,5 à 1 m<sup>3</sup>/h**  
Puissance *GPL* **6,3 à 11,8 Kw**  
Consommation *GPL* **0,5 à 0,93 Kg/h**  
Finition habillage **Acier Corten**  
Panneau **verre trempé**  
Brûleur **Acier inoxydable**





FOYER

# GALIO ENCASTRÉ

Galio Encastrée est la solution parfaite pour ceux qui voudraient ajuster l'arrangement du dispositif le plus avancé à la conception individuelle avec votre idée de style. Matériaux résistants aux intempéries qui peut être personnalisé de 800 à 2500 mm de longueur.



## CARACTERISTIQUES

Prêt à poser  
Régulation de la taille de flamme  
Brûleur en forme linéaire  
Alimenté au gaz ville ou GPL  
Capteurs de sécurité  
Sans alimentation électrique  
Unité portable  
Manutention intuitive  
Composants certifiés CE  
Cailloux décoratives, *diamants noirs*

## DONNÉES TECHNIQUES

Poids 21 Kg  
Puissance *Gas Ville* 4,7 à 9,4 Kw  
Consommation *Gas Ville* 0,5 à 1 m<sup>3</sup>/h  
Puissance *GPL* 6,3 à 11,8 Kw  
Consommation *GPL* 0,5 à 0,93 Kg/h  
Foyer *Acier inoxydable*  
Dimensions P 230 x L 800 min x H 260 mm



WIFI



TÉLÉCOMMANDE



SMART HOME

EN OPTION





FOYER

# GALIO FIREPIT CORTEN

Le cœur de la cheminée crée une flamme stable qui animera tous vos espaces extérieurs. Le panneau Easy Start intégré, donne la possibilité de connecter le foyer au Smart Home System en option ainsi que la télécommande pour un contrôle facile de l'appareil et de la flamme.

## CARACTERISTIQUES

Prêt à poser  
Régulation de la hauteur de la flamme  
Foyer rond  
Alimenté au gaz ville ou GPL  
Capteurs de sécurité  
Sans alimentation électrique  
Unité portable  
Manutention intuitive  
Composants certifiés CE  
Pierres décoratives, *diamants noirs*

EN OPTION



WIFI



TÉLÉCOMMANDE



SMART HOME

## DONNÉES TECHNIQUES

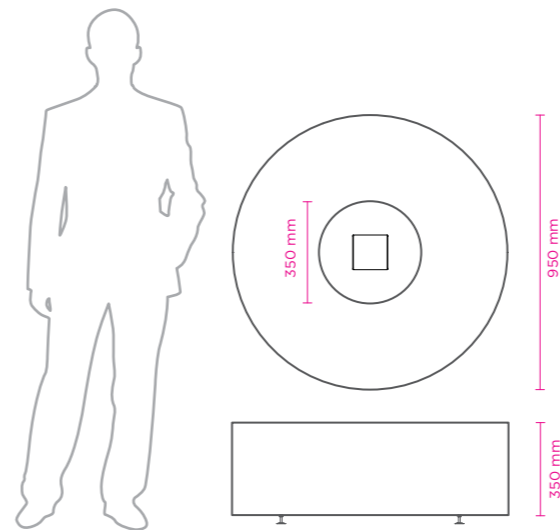
Poids **65 Kg**  
Puissance *Gas Ville* **2,4 à 4,7 Kw**  
Consommation *Gas Ville* **0,25 à 0,5 m<sup>3</sup>/h**  
Puissance *GPL* **2,5 à 5,1 Kw**  
Consommation *GPL* **0,2 à 0,4 Kg/h**  
Finition habillage **Acier Corten**  
Foyer **Acier inoxydable**



16

POLYFLAM

GAZ



17



FOYER

# GALIO FIREPIT ENCASTRÉ



Galio Firepit Encastré offre des possibilités illimitées. La cheminée est équipée un cadre de finition décorative amovible entourant le foyer. La combinaison de matériaux de haute qualité certifie la fiabilité et sécurité de ce produit.

## CARACTERISTIQUES

Prêt à poser  
Régulation de la taille de flamme  
Brûleur en forme linéaire  
Alimenté au gaz ville ou GPL  
Capteurs de sécurité  
Sans alimentation électrique  
Unité portable  
Maintenance intuitive  
Composants certifiés CE  
Pierres décoratives, *diamants noirs*

## DONNÉES TECHNIQUES

Poids 15 Kg  
Puissance Gas Ville 2,4 à 4,7 Kw  
Consommation Gas Ville 0,25 à 0,5 m<sup>3</sup>/h  
Puissance GPL 2,5 à 5,1 Kw  
Consommation GPL 0,2 à 0,4 Kg/h  
Foyer Acier inoxydable  
Dimensions Ø 450 mm x H 246 mm



EN OPTION



WIFI



TÉLÉCOMMANDE



SMART HOME

GAMME  
**VERTICAL**

POLYFLAM

GAZ



Lighthouse



Gustav



Lighthouse



Lighthouse



Gustav

FOYERS

# LIGHTHOUSE

Le foyer Lighthouse émane une lumière d'ambiance élégante et une chaleur partout où vous l'imaginez. La flamme en forme de torche émerge d'un caisson métal épuré avec une alimentation en gaz cachée à l'intérieur. La conception portable garantie que vous pouvez apporter le feu naturel à n'importe quel endroit.



POLYFLAM

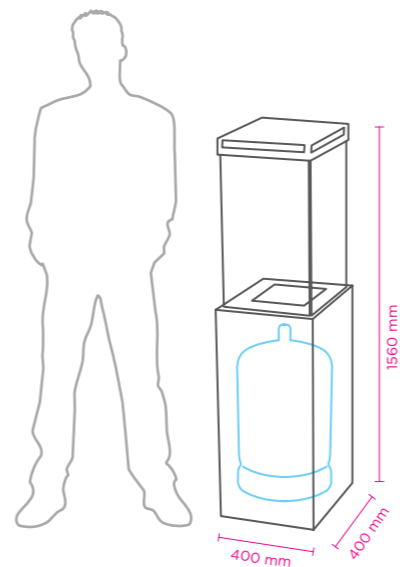


22

GAZ

## CARACTERISTIQUES

- Prêt à poser
- Compartment pour la bouteille GPL
- Alimenté au gaz GPL
- Sans alimentation électrique
- Unité portable
- Manutention intuitive
- Verre trempé
- Pierres décoratives, *diamants noirs*
- Composants certifiés CE



23

## DONNÉES TECHNIQUES

- Poids **54,2 Kg**
- Puissance *GPL* **4,0 Kw**
- Consommation *GPL* **0,32 Kg/h**
- Finition habillage **Acier Peint Noir**

EN OPTION



HOUSSE  
PROTECTION



ROULETTES  
AVEC FREIN



FOYERS

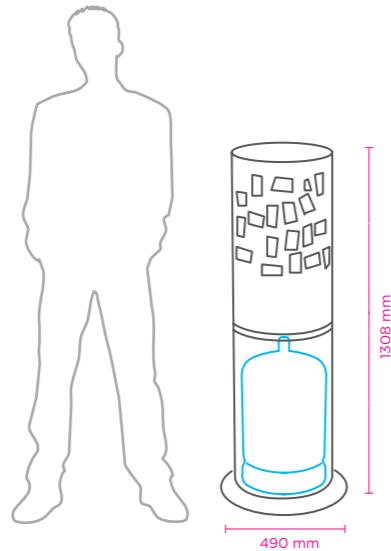
# GUSTAV

Gustav impressionne par son apparence au premier coup d'œil. L'inspiration de son esthétique est inspirée par les œuvres de Gustav Klimt. Son design original est souligné par sa finition rouillée. Ce foyer à gaz créera une atmosphère étonnante dans votre espace extérieur.

## CARACTERISTIQUES

Prêt à poser  
Compartiment pour la bouteille GPL  
Alimenté au gaz GPL  
Sans alimentation électrique  
Unité portable

Manutention intuitive  
Verre trempé  
Pierres décoratives, *diamants noirs*  
Composants certifiés CE



EN OPTION

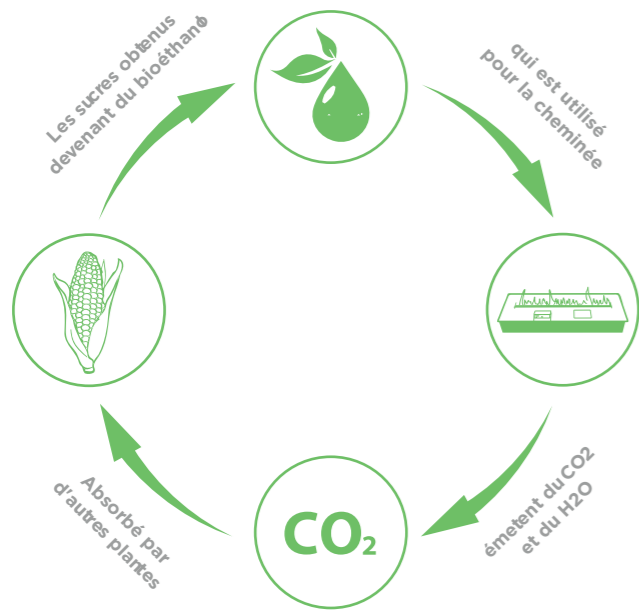
HOUSSE  
PROTECTIONROULETTES  
AVEC FREIN

## DONNÉES TECHNIQUES

Poids **32 Kg**  
Puissance **GPL 4,0 Kw**  
Consommation **GPL 0,32 Kg/h**  
Finition habillage **Acier Corten**



**écologie** **biocarburant**  
source d'énergie renouvelable



POLYFLAM

BIO ÉTHANOL

EXTÉRIEUR

# BIOÉTHANOL

GAMME  
**TABLES  
A FEU**



Table Fire Round



Table Jar



Table Tondo



Table Fire Caffè



POLYFLAM

BIO ÉTHANOL

TABLE

# FIRE MINI

Fire Mini a été fabriqué en OSB 3 poli et verni. Sa couleur universelle s'harmonise parfaitement avec les matériaux naturels tels que le verre, la pierre ou le bois. La table repose sur des pieds en métal noir, qui complètent le design sans l'écraser.



## CARACTERISTIQUES

Prêt à poser  
Combustion en toute sécurité  
Sans alimentation électrique  
Unité portable

Remplissage facile  
Manutention intuitive  
Cylindre en verre trempé  
Composants certifiés CE

## DONNÉES TECHNIQUES

Poids **15,8 Kg**  
Puissance **2,5 Kw**  
Consommation **0,4 L/h**  
Réservoir Bio Éthanol **1,5L**

Table **OSB 3 Naturel vernis / Noir vernis**  
Version table (\*) **MDF Blanc RAL 9003**  
Dimension **L 900 x H 600 x P 420 mm**  
Brûleur **Acier inoxydable**  
Pieds en **acier peint noir**



TABLE

# FIRE COFFEE

La Table Fire Caffé au bioéthanol est une table très fonctionnelle. Elle combine la chaleur du feu naturel avec une finition minimaliste. Le plateau de la table est en verre transparent, qui ajoute de la modernité et ainsi l'espace pour un rangement confortable.



## CARACTERISTIQUES

Prêt à poser  
Combustion en toute sécurité  
Sans alimentation électrique  
Unité portable

Remplissage facile  
Manutention intuitive  
Cylindre en verre trempé  
Composants certifiés CE

## DONNÉES TECHNIQUES

Poids **36 Kg**  
Puissance **2,5 Kw**  
Consommation **0,4 L/h**  
Réservoir Bio Éthanol **1,5 L**

Table **OSB 3 Naturel / Noir**  
Version table (\*) **MDF Blanc / MDF Noir**  
Dimension **L 1180 x H 700 x P 420 mm**  
Bruleur **Acier inoxydable**  
Pieds en **acier peint noir**



(\*) Seulement intérieur ou à l'abri

## TABLE

**FIRE ROND**

Grâce à ses dimensions compactes, le produit combine fonctionnalité et design unique, ce qui en fait une décoration idéale pour les résidences de luxe et les appartements relativement petits.

**CARACTERISTIQUES**

Prêt à poser  
Combustion en toute sécurité  
Sans alimentation électrique  
Unité portable

Remplissage facile  
Manutention intuitive  
Verre trempé  
Composants certifiés CE

**DONNÉES TECHNIQUES**

Poids 7 Kg  
Puissance 2,5 Kw  
Consommation 0,4 L/h  
Réservoir Bio Éthanol 1,5 L

Table OSB 3 verni Noir ou Naturel  
Dimension Ø 615 x H 400 mm  
Bruleur Acier inoxydable  
Pieds en acier peint noir

# TABLE TONDO

Ses belles flammes naturelles créent le lieu de rencontre parfait. Elle est totalement résistante aux intempéries, recouvert d'un panneau de verre épais et durable et un habillage en acier Corten qui n'est pas seulement indestructible, il s'intègre aussi facilement aux tendances design.



POLYFLAM

BIO ÉTHANOL

## CARACTERISTIQUES

Prêt à poser	Remplissage facile
Combustion en toute sécurité	Manutention intuitive
Sans alimentation électrique	Cylindre en verre trempé
Unité portable	Composants certifiés CE

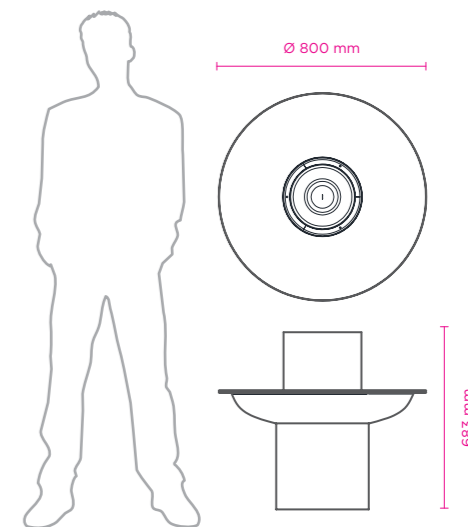
## DONNÉES TECHNIQUES

Poids <b>24,1 Kg</b>	Consommation <b>0,46 L/h</b>
Puissance <b>2,5 Kw</b>	Finition <b>Acier Corten</b>
Dimension <b>Ø 800 x H 683 mm</b>	Bruleur <b>Acier inoxydable</b>
Réservoir Bio Éthanol <b>3L</b>	Plateau <b>verre épais</b>

EN OPTION



PIERRES  
DÉCO





BIO ÉTHANOL

## TABLE JAR

La Table Jar crée une décoration de feu unique pour les longues soirées. Sa base en béton rappelle le design industriel, ce qui en fait un élément élégant pour de nombreux espaces intérieurs et extérieurs.

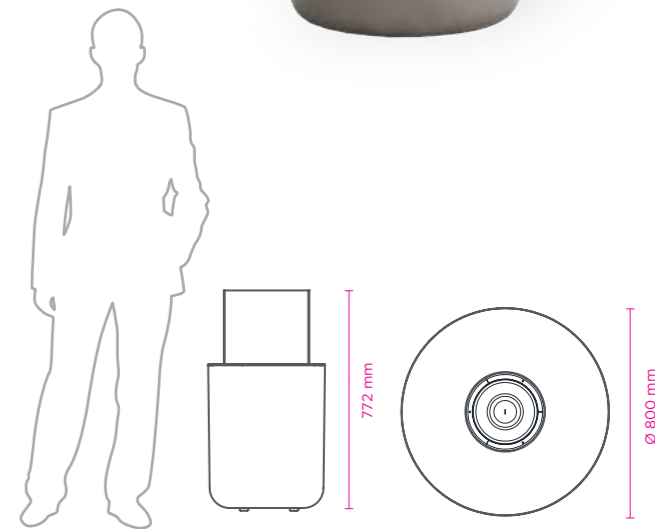
Doté d'un grand plateau de verre épais, ce qui en fait une table fonctionnelle pour les réunions en plein air avec vos amis.

### CARACTERISTIQUES

Prêt à poser	Remplissage facile
Combustion en toute sécurité	Manutention intuitive
Sans alimentation électrique	Cylindre en verre trempé
Unité portable	Composants certifiés CE

### DONNÉES TECHNIQUES

Poids <b>49 Kg</b>	Consommation <b>0,46 L/h</b>
Puissance <b>2,5 Kw</b>	Finition <b>Béton</b>
Dimension <b>Ø 800 x H 772 mm</b>	Bruleur <b>Acier inoxydable</b>
Réservoir Bio Éthanol <b>3L</b>	Plateau en <b>verre épais</b>



# GAMME COMMERCE

Commerce Technology™

C'est une solution sécurisée et très efficace pour fournir un feu exceptionnel sans risque de renverser le combustible. Les fibres de céramique arrêteront immédiatement toute fuite, ce qui en fait l'un des appareils les plus fiables et les plus conviviaux qui existent sur le marché.



Simple Commerce



Tondo Commerce



Simple Commerce



Rondo Commerce Encastré



Commerce Dancing Flames

COMMERCE

# TONDO

Habillage en acier Corten rouillé, il crée un feu vraiment beau et élégant. Des pierres résistantes à la chaleur placées autour du foyer, pour la décoration. Profitez de la beauté d'un vrai feu en toute sécurité et écologique.



EN OPTION

PIERRES  
DÉCO

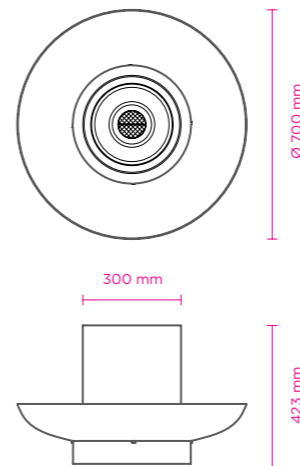
Commerce Technology™

## CARACTERISTIQUES

Prêt à poser  
Combustion en toute sécurité  
Sans alimentation électrique  
Unité portable  
Remplissage facile  
Manutention intuitive  
Cylindre en verre trempé  
Composants certifiés CE

## DONNÉES TECHNIQUES

Poids 14 Kg  
Puissance 2,5 Kw  
Dimension Ø 700 x H 423 mm  
Réservoir Bio Éthanol 3L  
Consommation 0,35 - 0,5 L/h  
Finition **Acier Corten**  
Bruleur **Acier inoxydable**



Ø 700 mm

423 mm

300 mm



# COMMERCE SIMPLE



Simple est compact et entièrement portable. L'élégance et la simplicité correspondent à tous les types de design d'intérieur moderne. Le plus grand avantage du Simple est sans aucun doute sa mobilité.

Grâce à sa légèreté, nous pouvons le placer pratiquement partout, selon les besoins et les préférences.



Commerce Technology™

## CARACTERISTIQUES

Prêt à poser  
Combustion en toute sécurité  
Sans alimentation électrique  
Unité portable

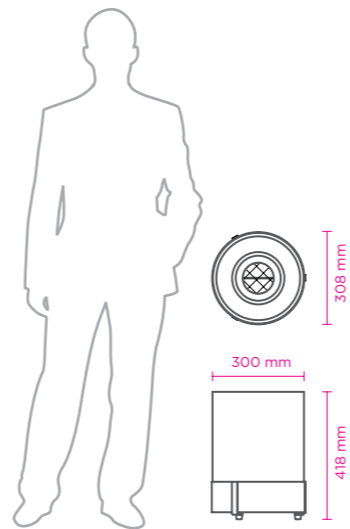
Remplissage facile  
Manutention intuitive  
Cylindre en verre trempé  
Composants certifiés CE

POLYFLAM

BIO ÉTHANOL

## DONNÉES TECHNIQUES

Poids 6,5 Kg  
Puissance 2,5 Kw  
Dimension Ø 308 x H 418 mm  
Réservoir Bio Éthanol 1,5 L  
Consommation 0,4 L/h  
Finition Acier Inoxydable  
Brûleur Acier inoxydable









COMMERCE

# RONDO ENCASTRÉ

Rondo est un insert unique qui ajoute de la chaleur et la beauté du feu à n'importe quel meuble. Grâce à la Technologie Commerce™, ce produit est complètement sûr et efficace avec jusqu'à 6H 30 de feu continu.

Fabriqué à partir de matériaux résistants aux intempéries, Rondo enrichira non pas l'intérieur, mais aussi toutes sortes d'espaces extérieurs.



Commerce Technology™



## CARACTERISTIQUES

Prêt à poser  
Combustion en toute sécurité  
Sans alimentation électrique  
Unité portable

Remplissage facile  
Manutention intuitive  
Cylindre en verre trempé  
Composants certifiés CE

## DONNÉES TECHNIQUES

Poids **7 Kg**  
Puissance **2,5 Kw**  
Dimension **Ø 412 x H 412 mm**  
Réservoir Bio Éthanol **3L**

Consommation **0,46 L/h**  
Finition **Acier Inoxydable**  
Bruleur **Acier inoxydable**

COMMERCE

# DANCING FLAME

Dancing Flame, le seul et unique foyer de table emballé dans un liège de chêne qui met en valeur l'aspect naturel du feu. L'esthétique unique du produit lui permet de s'intégrer dans toutes sortes d'espaces. Il est compact et complètement portable. Poser-le où vous voulez.

POLYFLAM



Commerce Technology™

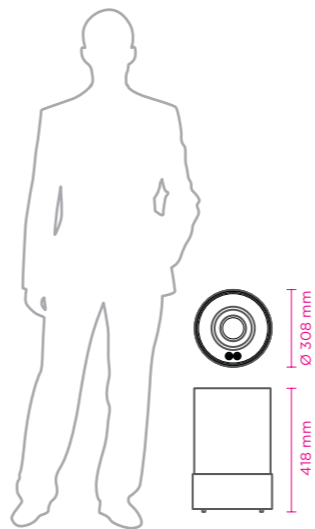
## CARACTERISTIQUES

- Prêt à poser
- Combustion en toute sécurité
- Sans alimentation électrique
- Unité portable
- Remplissage facile
- Manutention intuitive
- Cylindre en verre trempé
- Composants certifiés CE

BIO ÉTHANOL

## DONNÉES TECHNIQUES

- Poids 2 Kg
- Puissance 2,5 Kw
- Dimension Ø 308 x H 418 mm
- Réservoir Bio Éthanol 1,5 L
- Consommation 0,4 L/h
- Finition Acier Inoxydable
- Habillage en liège
- Bruleur Acier inoxydable



GAMME


# VERTICAL BIO

Commerce Technology™

C'est une solution sécurisée et très efficace pour fournir un feu exceptionnel sans risque de renverser le combustible. Les fibres de céramique arrêteront immédiatement toute fuite, ce qui en fait l'un des appareils les plus fiables et les plus conviviaux qui existent sur le marché.




Jar Vertical Bio



Gustav Vertical Bio



Jar Vertical Bio



Gustav Vertical Bio



Totem Vertical Bio

## VERTICAL **BIO** **JAR**

Jar est une cheminée moderne à l'éthanol qui combine le froid du béton avec la chaleur des flammes naturelles.

Une solution parfaite pour ceux qui recherchent la simplicité et l'élégance d'enrichir leur espace extérieur avec l'ambiance du feu.

### CARACTERISTIQUES

Prêt à poser	Remplissage facile
Combustion en toute sécurité	Manutention intuitive
Sans alimentation électrique	Cylindre en verre trempé
Unité portable	Composants certifiés CE

Commerce Technology™



### DONNÉES TECHNIQUES

Poids **41 Kg**

Puissance **2,5 Kw**

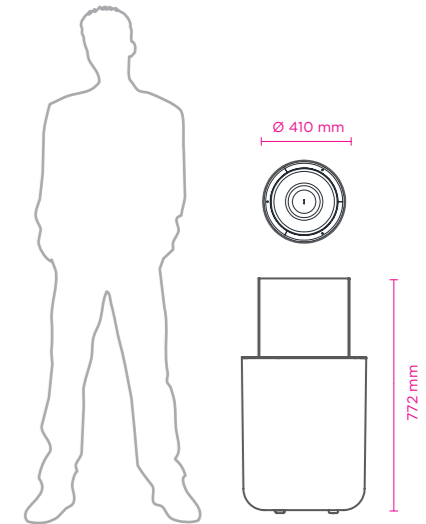
Dimension **Ø 410 x H 772 mm**

Réservoir Bio Éthanol **3 L**

Consommation **0,46 L/h**

Finition **Béton**

Bruleur **Acier inoxydable**





## VERTICAL **BIO** **TOTEM**

Avec les belles flammes au sommet, Totem illumine l'espace et fait une décoration élégante avec le feu le plus naturel.

L'élégant habillage noir de Totem crée un contraste saisissant avec les flammes dorées naturelles. Cette cheminée portable est une décoration parfaite pour les espaces commerciaux et privés.

### CARACTERISTIQUES

Prêt à poser	Remplissage facile
Combustion en toute sécurité	Manutention intuitive
Sans alimentation électrique	Cylindre en verre trempé
Unité portable	Composants certifiés CE

Commerce Technology™

### DONNÉES TECHNIQUES

Poids **25 Kg**

Puissance **2,5 Kw**

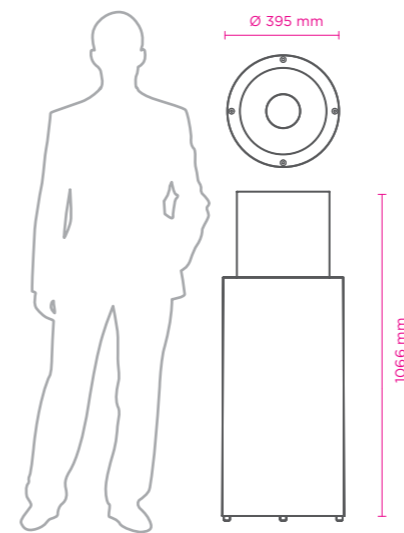
Dimension **Ø 395 x H 1066 mm**

Réservoir Bio Éthanol **3 L**

Consommation **0,46 L/h**

Finition **Polystone Noir**

Brûleur **Acier inoxydable**



VERTICAL **BIO****GUSTAV**

Quand les beaux-arts se combinent avec le design moderne, des choses uniques peuvent être créées. Inspiré par les œuvres de Gustav Klimt, nous avons conçu une nouvelle cheminée extérieure portable en acier Corten.

La Technologie Commerce™ assure que le carburant ne s'échappera jamais du réservoir, même si le foyer tombe. Gustav est un foyer au bioéthanol parfait pour ajouter une touche de design élégant à tous les espaces extérieurs.

**CARACTERISTIQUES**

Prêt à poser	Remplissage facile
Combustion en toute sécurité	Manutention intuitive
Sans alimentation électrique	Cylindre en verre trempé
Unité portable	Composants certifiés CE

**DONNÉES TECHNIQUES**

Poids <b>16 Kg</b>	Consommation <b>0,46 L/h</b>
Puissance <b>2,5 Kw</b>	Finition <b>Acier Corten</b>
Dimension <b>Ø 383 x H 1189 mm</b>	Brûleur <b>Acier inoxydable</b>
Réservoir Bio Éthanol <b>3L</b>	

Commerce Technology™





## SIÈGE SOCIAL

136 Route de Gascogne,

33490 Saint Maixant

[www.polyflam.fr](http://www.polyflam.fr)

[contact@polyflam.fr](mailto:contact@polyflam.fr)

## SERVICE COMMERCIAL

**DENYS BLONDEAU** *Directeur Commercial*

[denysblondeau@polyflam.fr](mailto:denysblondeau@polyflam.fr)

**MATHIEU GARCIA** *Responsable Commercial Sud*

[mathieu@polyflam.fr](mailto:mathieu@polyflam.fr)

**CHRISTOPHE NIVOIX** *Responsable Commercial Nord*

[christophe@polyflam.com](mailto:christophe@polyflam.com)

## SERVICE COMMANDE

**VÉRONIQUE** *Assistante Commerciale*

[veronique@polyflam.fr](mailto:veronique@polyflam.fr)